

zeven stappen op weg naar vrijheid

Zeven wonderen van het kruis



NAAM

handreiking

© Beryl Voorhoeve en Judith Maarsen
Verhaaltjes van 'PETER EN BEREND' zijn van de hand van Ilja Witte
Handreiking voor de onderbouw
Samengesteld in opdracht van de Levend Evangelie Gemeente
Januari 2007
Het boek is gebaseerd op het boek
Zeven stappen op weg naar vrijheid
Auteur: Wilkin van de Kamp
EBAN: 9789080954656
ISBN: 9080954659 / 90-809546-5-9



INHOUD

- Les 1 HET WONDER VAN VERGEVING
- Les 2 NIET SCHULDIG _ GEEN SCHAAMTE MEER
- Les 3 HET WONDER VAN GENEZING
- Les 4 HET WONDER VAN BEVRIJDING
- Les 5 HET WONDER VAN DICHT BIJ GOD MOGEN ZIJN
- Les 6 HET WONDER VAN OPNIEUW MOGEN BEGINNEN



ZEVEN STAPPEN OP WEG NAAR VRIJHEID. Handreiking voor de onderbouw lessen.

Inleiding

De lessen zijn niet bedoeld als invulles. Ze zijn een hulpmiddel om met kinderen in gesprek te komen over allerlei geloofszaken, en hen te helpen groeien in hun relatie met God de Vader, Jezus de Zoon en hoe zij de kracht van de Heilige Geest meer en meer kunnen ervaren en toepassen.

Er is leven in het bloed (Leviticus 17:11)

Als er geen bloed vloeit, worden de zonden niet vergeven (Hebreeëen 9:22)

Toen Jezus aan het kruis stierf vond er een omwisseling plaats van een heel aantal dingen die leiden naar onze vrijheid.

Jezus' dood en opstanding was meer dan alleen sterven voor onze zonden waardoor de weg naar God weer open was:

- Hij nam onze zonden en gaf ons vergeving
- Hij nam onze schuldgevoelens en aanklachten en gaf ons Zijn verlossing
- Hij nam onze ziekten en gaf ons genezing
- Hij nam onze afwijzing en gaf ons acceptatie
- Hij nam onze vloek en gaf ons zegen
- Hij nam onze schuld en wij werden verzoend met de Vader
- Hij nam onze dood en gaf ons Zijn leven

Dit zijn de wonderen van het kruis.

God had ons geschapen om te leven in vrijheid en dat is van ons gestolen. Om weer in Zijn vrijheid te wandelen moeten wij door de zeven stappen heen - de zeven wonderen van het kruis. Het begint wanneer wij de eerste stap nemen:

Jacobus 4:8: *Nader tot God, en Hij zal tot u naderen.*

Jezus heeft zeven keer gebloed vanaf het moment dat Hij in Getsemané was tot het moment dat Hij aan het kruis stierf. Dit was niet toevallig. Elke keer heeft een betekenis en maakt deel uit van de zeven stappen naar onze vrijheid.

Zeven is in de Bijbel het getal van de volmaaktheid. De priester moest ook op Grote Verzoendag zeven keer het bloed van het offerdier op de aarde sprenkelen.

God wil dat wij in totale vrijheid wandelen en niet steeds worstelen met bagage uit het verleden. Vrij zijn is een keuze - voor jou en voor de kinderen. Als de kinderen op jonge leeftijd leren hoe zij in Gods vrijheid kunnen leven dan zal de nood voor pastoraat later niet zo nodig zijn!

It is better to prepare children now than repair them later.

(Het is beter kinderen nu voor te bereiden, dan ze later te moeten herstellen)

PS Aan het eind van dit boek zitten zeven voetstappen. Print ze op gekleurd papier uit, knip ze uit en leg ze stap voor stap in de Kruishoek.



Les 1

HET WONDER VAN VERGEVING.

Stap 1

De eerste keer dat Jezus heeft gebloed was in Getsemané

Lees Lucas 22:44

Het zweten van bloed is in de medische wereld bekend onder de naam: 'hematidrosis'.

Waarvoor was Jezus zo bang?

De eerste keer dat Jezus bloedde

Jezus was bang omdat Hij wist dat Hij een vreselijke dood tegemoet ging.

Hij wist ook dat alle zonde van de wereld op Hem zou komen en dat Hij daardoor afgescheiden zou worden van God. Zonde brengt scheiding.

Jezus was zonder zonde - helemaal puur - maar op dat moment nam Hij alle zonden op zich van de mensen die ooit hadden geleefd en ook alle mensen die nog ooit geboren zouden worden.

Lees Jesaja 53:6: God legde alle schuld en zonden van ons allen op Hem.

Net zoals de priester op grote verzoendag zijn handen op het bokje legde en daarmee alle zonden van het volk overdroeg (Leviticus 16)

1 Johannes 1:9: Maar als wij onze zonden bekennen, is God zo trouw en rechtvaardig ons die te vergeven. Hij reinigt ons van alle zonde.

Efeze 1:7: Gods Zoon heeft zijn bloed gegeven om ons van de zonde te verlossen. Alles wat wij hebben misdaan, is ons daardoor vergeven. Wat een ongelofelijke genade.

Het eerste wonder van het kruis is vergeving van zonden.

Vergeving heeft drie stadia.

1. De eerste is vergiving ontvangen voor je zonden. (Psalm 86:5)
2. De tweede is vergiving schenken aan anderen (Mattheüs 6: 12 - 15; Mattheüs 18:23-35)
3. De derde is plaatsvervangend vergiving vragen. (Lucas 23:34)

Voor deze leeftijd zijn de eerste twee belangrijk.

Wat houdt dat in?

Vergeving schenken houdt niet altijd in dat er herstel van een relatie plaatsvindt of zelfs maar wenselijk is. Het betekent ook niet dat het iets is als 'zand erover en niet meer over praten'.

Het is wel een keuze van je ziel waardoor je zelf in de vrijheid kan staan en niet emotioneel blijft vastzitten aan een andere persoon.

Voor jezelf: onvergevingsgezindheid leidt tot bitterheid en wrok. Dit zet een mechanisme vrij in je lichaam wat kan leiden tot een aantal lichamelijke aandoeningen. Dit is wetenschappelijk bewezen - dus is niet zomaar iets. Als jij zelf loopt met wrok of bitterheid tegen een persoon dan is het belangrijk dat je daarmee afrekent. Zoek daar, waar nodig, help bij. Het begint altijd bij een keuze om te *willen* vergeven. Het *kunnen* is vaak een proces waarbij de Heilige Geest je zal helpen.

Bid voor jezelf Psalm 139: 23 en 24. Laat God de geheime plaatsen van je hart toetsen.



Praktische uitwerking

Op de eerste bladzijde van les 1 tekenen de kinderen allemaal hun eigen voet om en plakken daarna het woord VERGEVING erin. Maak van gekleurd papier genoeg strookjes voor elk kind in je groep, met daarop het woord vergeving

Ook is er voor de onderbouw een 'zondelijst' Het is een bladzijde met vier plaatjes van dingen die zij verkeerd kunnen doen. Ze kunnen ze uitknippen en wat op hen van toepassing is, bij het kruis leggen in het kruishoekje.

Tip:

Maak voordat de les begint jouw eigen 'kruishoek'. Je kan bijvoorbeeld een kruis maken van karton of op een laken schilderen. Als je erg handig bent kan je een kruis van hout 'timmeren'. Je maakt elke studieles zo'n 'kruishoek; elke week kun je er iets inzetten wat te maken heeft met het thema. De eerst week is dat een 'vergevingshoek'. Leg een kruis neer en bedenk iets creatiefs om het heel speciaal te maken.

Zet ook bij iedere les brood en wijn in je 'kruishoek' klaar. Je hoeft niet iedere keer met de kinderen het avondmaal te vieren, maar het staat er als symbool van het offer dat Jezus bracht toen Hij zijn leven voor ons gaf.

Als je denkt dat het goed is om te doen, dan kun je met je kinderen het avondmaal gebruiken.


Bij ieder les is ook een kaartje wat je aan de kinderen mee naar huis kunt geven. Moedig hen aan de tekst te leren die er opstaat.

Neem iedere les tijd om met de kinderen in het 'kruishoekje' te zijn en daar te bidden.

	✿ ✿ ✿ ✿ ✿ ✿ ✿ ✿ ✿ ✿ ✿ ✿	
✿	<p>NAAM ZEVEN STAPPEN OP WEG NAAR VRIJHEID LES 1 HET WONDER VAN VERGEVING</p> <p>ONTHOUD: JEZUS VERGEEFT MIJN ZONDEN; IK MAG OOK ANDEREN VERGEVEN</p> <p>LEERTEKST: EFEZE 1:7 GODS ZOON HEEFT ZIJN BLOED GEGEVEN OM ONS VAN DE ZONDE TE VERLOSSEN</p>	✿
✿	✿ ✿ ✿ ✿ ✿ ✿ ✿ ✿ ✿ ✿ ✿ ✿	



We gaan eerst luisteren naar een verhaal van Peter en Berend



PETER EN
BEREND

He kijk, wie is dat? Dat jongetje daar dat met zijn autootjes speelt?

Dat is Peter.

Peter is een stoere jongen van 5 jaar, hij zit al in groep 2 en daar is hij best heel trots op. Vandaag is het zondag en vanmorgen is Peter naar de kerk geweest. Daar heeft hij het verhaal gehoord van hoe God de wereld maakte. De juf vertelde dat God de bomen maakte, de zon, de maan en de planten en ook... alle dieren. Toen dat allemaal klaar was maakte God een man en een vrouw. Die heetten Adam en Eva. Alles was goed en mooi en niemand maakte er ooit ruzie. Peter denkt eens diep na, het was wel een mooi verhaal maar hij begrijpt het toch niet helemaal. Als alles eerst zo fijn was, waarom is er dan nu zo vaak ruzie, waarom zijn kinderen nu soms verdrietig en hebben mensen soms pijn? Hoe kan dat nu? denkt Peter. Hij snapt er helemaal niks van. Dan heeft hij een idee. Oma is op visite en zij weet altijd ontzettend veel! Hij gaat eens aan oma vragen of zij weet hoe het komt dat er verdrietige dingen zijn gekomen. 'Oma', vraagt Peter als hij beneden komt, 'toen God de wereld maakte, toen was alles mooi, toch?' 'dat klopt' zegt oma 'toen was alles mooi'. 'Hoe komt het dan dat er zoveel ruzie is en dat we allemaal zo vaak stoute dingen doen'. 'Dat komt omdat Adam en Eva niet naar God luisterden, God had gezegd dat Adam en Eva van alle bomen mochten

eten behalve van die ene boom in het midden van de tuin. Maar Adam en Eva luisterden naar de slang die zei 'doe het maar lekker wel hoor' En toen aten ze van de boom, dat was de eerste keer dat de mensen ongehoorzaam waren aan God en toen konden ze niet meer in die mooie tuin blijven. God hield nog steeds heel veel van de mensen hoor, maar de mensen bleven verkeerde dingen doen. Daardoor konden ze niet meer dicht bij God komen want bij God is alles goed'. 'O', is alles wat Peter kan zeggen en hij staart verdrietig voor zich uit. Hij wil wel graag dicht bij God zijn, dat lijkt hem juist zo fijn, Hij wil God graag vertellen dat Hij zo leuk heeft gespeeld met Berend en met Luc. Kan dat dan ook niet meer? Peter weet wel dat hij ook wel eens stoute dingen doet. 'kan ik dan ook niet dicht bij God komen oma?' Vraagt hij. 'Eigenlijk niet' zegt oma, 'maar weet je, gelukkig heeft de Here Jezus voor een oplossing gezorgd. Toen Hij stierf aan het kruis zorgde Hij ervoor dat jij de straf voor alle stoute dingen niet meer hoeft te krijgen. Als je bij Jezus hoort dan kan God jou alles wat er verkeerd is gegaan vergeven en dan kun je weer bij Hem horen. Fijn hè?' 'O gelukkig' zegt Peter, ik hoor al bij de Here Jezus, ik heb Hem verteld dat ik dat heel graag wil, dus dan denkt God ook niet meer aan mijn stoute dingen, dan zijn ze vergeven?' 'Dat klopt' zegt oma, 'dan is het net alsof die stoute dingen nooit zijn gebeurd. Het is weer helemaal goed!' Peter lacht blij. 'Here God roept hij, fijn dat ik lekker met U kan praten en dicht bij U mag zijn, ik ga nu buitenspelen met Luc hoor, Dag'



Zeven Stappen om dicht bij God te komen

Les 1
Stap 1



VERGEVING





Tekst om te leren

*Gods Zoon heeft Zijn leven
en Zijn bloed gegeven om ons
van de zonde te verlossen.*

Efeze 1:7



Stap 1 is VERGEVING

Je hebt net je eigen voet getekend en daar het woordje VERGEVING ingeplakt. Daar gaan we vandaag over praten.

De eerste stap dichterbij God toe, is als je vergeving vraagt voor iets wat je verkeerd hebt gedaan. Of misschien heb jij wel iets verkeerd gezegd.



Welke dingen zouden dat voor jou kunnen zijn?
Op de volgende bladzijde staan de plaatjes weer.
Zijn er dingen die jij wel eens fout doet? Knip ze
uit en breng ze bij het kruis van Jezus. Hij wil je
vergeven.



RUZIE MAKEN



UITSCHULDEN




SNOEP PIKKEN




BOOS ZIJN OP
JE OUDERS





UITSCHELDEN



SNOEP PIKKEN



RUZIE MAKEN



BOOS ZIJN OP JE
OUDERS





Praat Paal:

Ken je het verhaal van Adam en Eva in het Paradijs?

Wat hadden zij verkeerd gedaan?

Kun je vertellen wat er toen gebeurde?

Weet je wat het alle ergste was? Het was dat ze niet meer met God konden wandelen in de mooie tuin. Want waar verkeerde dingen zijn,

daar kan God niet zijn.

Maar God had een plan bedacht omdat Hij zo graag wilde dat de mensen weer dicht bij Hem konden komen.

Hij stuurde Zijn Zoon Jezus naar de aarde om de mensen te helpen en om ze te vertellen hoeveel God van ze houdt. Maar Jezus moest wel eerst aan een kruis sterven. Wanneer je echt spijt hebt van de dingen die jij fout hebt gedaan en je hebt het aan God verteld dan mag je Hem ook vragen om je te vergeven zodat je weer echt schoon bent aan de binnenkant.



ONTHOUD: als jij God vraagt om je te vergeven dan doet Hij dat echt. Hij denkt er zelfs nooit meer aan.

VERGEVING is de eerste stap om dichterbij God te komen.

Wij gaan nu samen naar het 'kruishoekje'.

? **Nadenkertje:** Waar denk je aan als je het kruis ziet?

Er staat ook een bordje met brood (matzes) en een glaasje met druivensap

? **Nadenkertje:** als je de matzes en het druivensap ziet - waar moet je dan aan denken?

Zie je ook het voetstapje met het woord 'vergeving' erop?

? **Nadenkertje:** Als je het voetstapje ziet - waar moet je aan denken?



Dank God met elkaar:

Lieve Vader in de hemel. Dank u wel dat U van mij houdt. Dank u wel dat U mijn zonden wilt vergeven en dat U daar zelfs nooit meer aan denkt. Wilt u mij ook helpen om andere mensen te vergeven die iets lelijks tegen mij doen of zeggen. Ik wil vandaag heel dicht bij u zijn. Ik wil u ook vertellen dat ik heel veel van U houd. In Jezus Naam, Amen

