

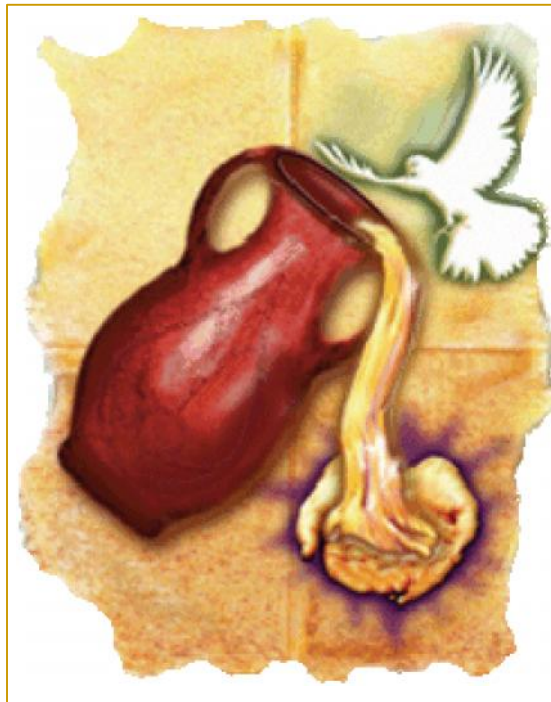
JEZUS ONZE GENEESHEER

INHOUD

| | Blz. |
|--|-------------|
| Waar staan wij voor | 4 |
| Over de auteur | 5 |
| Wat je moet weten voordat je begint | 6 |
| LES 1 'De grote dokter' | 10 |
| LES 2 'Waar komt ziekte vandaan?' | 22 |
| LES 3 'Door zijn striemen zijn wij genezen' | 35 |
| LES 4 'Jullie krijgen de macht' | 48 |
| LES 5 'Verwacht een wonder' | 61 |
| LES 6 'De gave van geloof' | 74 |
| LES 7 'Genezingen en wonderen' | 87 |
| LES 8 'Wat betekent het echt om te geloven' | 100 |
| LES 9 'Het geheim van Jezus' genezingsbediening' | 113 |
| LES 10 'Hoe werden de zieken in de Bijbel genezen?' | 123 |
| LES 11 'Er is geen bepaalde methode' | 133 |
| LES 12 'Laat je geloof niet roven' | 143 |
| LES 13 'Geef het niet op' | 156 |

LES 10

‘Hoe werden de zieken in de Bijbel genezen?’



LES 10



‘Hoe werden de zieken in de Bijbel genezen?’ Overzicht voor de leider 10

In het Nieuwe Testament staan verschillende duidelijke aanwijzingen over het genezen van zieken, nog afgezien van de voorbeelden uit het leven van Jezus en Zijn discipelen. Vergeet niet dat het 't belangrijkste is dat we net als Jezus, luisteren naar wat de Heilige Geest zegt als we voor zieken gaan bidden. Maar als we geen plaatjes ontvangen of niets horen dan hebben we altijd de Bijbel als voorbeeld. Daarin lezen we over ziekenzalving, handoplegging, eenparig bidden en het roepen van de oudsten om de zieke te komen zalven. We weten ook dat we altijd moeten bidden in de Naam van Jezus.

Het is wel goed om je te realiseren dat je niet altijd genezingen zult zien, ondanks het feit dat je alle stappen hebt gevolgd. Het is niet hetzelfde als met een toverstokje zwaaien. Het zijn slechts gereedschappen en God kijkt naar de mate van geloof als we met genezingen bezig zijn. Het gaat hier niet om geloof in de zalving of geloof in het opleggen van handen, of het geloof van de oudsten. Als we niet

weten wat we moeten doen kunnen we deze stappen in geloof zetten in de wetenschap dat God onze gebeden beantwoordt als we Hem gehoorzamen.

Je zult ontdekken dat kinderen het heel leuk vinden om mensen met olie te zalven of hen de handen op te leggen. Maar je zult hen wel moeten begeleiden en een aantal praktische zaken met hen bespreken. Als ze bij mensen handen gaan opleggen moet je hen vertellen dat ze voorzichtig zijn waar ze hun handen leggen, speciaal bij kleine kinderen. Je moet hen ook leren dat ze geen olie op de kleding moeten morsen. Je moet hen leren dat als ze met een groepje bidden, ze het allemaal met elkaar eens zijn en in eenheid bidden om het gewilde resultaat te verkrijgen.

Je zult ook ontdekken dat je je instructies heel vaak moet herhalen. Het is net als met het leren van je bed opmaken en tanden poetsen, dat kunnen kinderen ook niet in één keer.

Je zult ontdekken dat kinderen het heel leuk vinden om mensen met olie te zalven of hen de handen op te leggen.

★ BIJBELTEKST

Als iemand ziek is, laat hij de voorgangers van de gemeente vragen bij hem te komen om met hem te bidden en hem namens de Here met olie te zalven.

Jakobus 5:14



UITLEG BIJ DE BIJBELTEKST


Zorg er voor dat alle kinderen de woorden uit de tekst goed begrijpen.



Voorgangers: *De leiders van de kerk*

Zalven: *Een beetje olie op iemand smeren voordat je gaat bidden, als teken van de Heilige Geest.*

Olie: *Elke soort olie is goed om te gebruiken. (tip – olijfolie geeft geen vlekken op kleding).*



VOORBEREIDING

Inleiding

Benodigheden: 1) Een flesje olie, kan iedere soort olie zijn. (tip – olijfolie geeft geen vlekken op kleding) 2) Een koeien/geitenhoorn om de olie uit te gieten.

Visuele les 1

Benodigheden: 1) Een verlengsnoer 2) Een stopcontact in de buurt 3) Een elektrisch stuk gereedschap bijvoorbeeld een elektrische zaag, boor etc. 4) Een speelgoedlammetje.

Visuele les 2

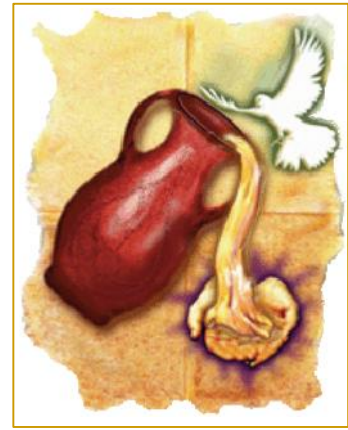
Benodigheden: 1) Twee speelgoedsoldaatjes, indien mogelijk met knieën die kunnen buigen 2) Twee bordjes die om de nek van de soldaatjes gehangen kunnen worden. Op de één staat 1.000 en op de andere 10.000.

Visuele les 3

Benodigheden: Geen

LES 10

'Hoe werden de zieken in de Bijbel genezen?'



Inleiding Met olie zalven

Benodigheden: 1) Een flesje olie, kan iedere soort olie zijn. 2) Een koeien/geitenhoorn om de olie uit te gieten.

In de Bijbel staan een heleboel richtlijnen om ons te helpen bidden voor de zieken. Sommige richtlijnen lezen we al in het Oude Testament, maar anderen werden door de apostelen opgeschreven nadat Jezus naar de Hemel was teruggekeerd. Maar omdat ze in de Bijbel staan weten we zeker dat het goede richtlijnen zijn die we ook nu nog kunnen gebruiken.

Een van de oudste manieren om voor zieken te bidden was door hen te zalven met olie. Het was heilige olie omdat het ook een symbool van de Geest van God – de Heilige Geest was (psalm 89:20).

(pak het flesje olie op en roep een kind naar voren. Houd het flesje boven het hoofd van het kind alsof je het uit gaat gieten). In het Oude Testament nam men een grote fles olie en goot die helemaal over het hoofd van de hogepriester of de koning van Israël als ze tot priester of koning werden gezalfd.

Er staat in de Bijbel dat toen Mozes zijn broer Aaron als hogepriester aanstelde in de tabernakel van God, de olie over zijn hoofd werd uitgegoot en langs zijn baard naar beneden liep. Herinner je je David nog die als jongen op de schapen paste? De profeet Samuël zalfde hem met een hoorn vol olie (*laat*

de hoorn zien) als een profetische daad om te laten zien dat God hem had uitgekozen om de volgende koning van Israël te worden. (1 Samuël 16:13). Maar wat betekent het woord 'zalven' nu precies? (*laat reageren*). Het betekent letterlijk – insmeren.

Toen Jezus de discipelen erop uit stuurde om voor de zieken te gaan bidden, zalfden zij de zieken ook met olie (Markus 6:13). We weten niet of ze altijd een hele fles olie uitgoten want ze kregen met heel veel mensen te doen. Dat zou betekend hebben dat ze heel veel olie mee moesten nemen op hun reis (*doop je vinger in de olie*) Maar nadat Jezus uit de dood was opgestaan gaf Jacobus de christenen de opdracht om de zieken met olie te zalven als er voor hen gebeden werd (Jacobus 5:14).

Tegenwoordig gieten we geen hele fles olie meer over mensen heen, ze zouden bang zijn dat hun kleren niet meer schoon zouden worden, of hun haar helemaal uit het fatsoen zou raken (*smeer de olie met je vinger op het voorhoofd van het kind*). Meestel smeren we dus een klein beetje olie op het hoofd of de handen terwijl je voor de persoon bidt. Maar, we zalven de zieken dus wel met olie.

LES 10

'Hoe werden de zieken in de Bijbel genezen?'



Visuele les 1 Handen opleggen

Benodigheden: 1) Een verlengsnoer 2) Een stopcontact in de buurt 3) Een elektrisch stuk gereedschap bijvoorbeeld een elektrische zaag, boor etc. 4) Een speelgoedlammetje.

Een andere manier die veel gebruikt wordt bij het bidden voor zieken is handoplegging. Het opleggen van handen hoort bij de basisleer van het Christelijk geloof (Hebreeën 6:2) (*roep een ander kind naar voren*).

Handoplegging werd om verschillende redenen gebruikt, net als het zalven met olie (*zorg dat iedereen je goed kan zien terwijl je het kind de handen oplegt*).

- 1 Het werd gebruikt om mensen te zegenen, net als Jezus toen Hij de kinderen zegende.
- 2 Het werd gebruikt om mensen apart te zetten voor een speciale taak, zoals Paulus en Barnabas, toe ze werden uitgezonden voor hun zendingsreis.
- 3 Het werd gebruikt om voor mensen te bidden die vervuld wilden worden van de Heilige Geest.
- 4 En het werd gebruikt om zieken te genezen (*het kind mag weer gaan zitten*).

In het Oude Testament namen de vaders een onschuldig lammetje (*pak je lammetje op*) en legden beide handen op de kop van het dier (*doe dit voor*). Zo legden ze als het ware de zonden van het gezin op het lammetje dat nooit kwaad had gedaan. Dit was een profetische daad en stelde de dag voor dat Jezus als onschuldig Lam van God aan het

kruis zou sterven voor onze zonden.

Tegenwoordig gebruiken we het opleggen van handen nog steeds voor dezelfde gebeurtenissen als in de tijd van de Bijbel, alleen brengen wij geen offers meer.

Handoplegging wordt heel vaak gebruikt bij het bidden voor zieken (*pak het verlengsnoer en het stuk gereedschap. Steek de stekker nog nergens in*). We worden belangrijke kanalen voor God waardoor Hij kracht kan laten stromen. Je kunt het vergelijken met een verlengsnoer. We weten dat we uit onszelf helemaal geen kracht om te genezen hebben (*steek je vinger in de contactdoos van het verlengsnoer*). Als dit verlengsnoer nu in het stopcontact had gezeten zou ik een elektrische schok hebben gekregen, maar omdat dat niet het geval is, zit er geen kracht in dit snoer. Zonder Jezus lijken wij op dit verlengsnoer (*sluit het gereedschap op het verlengsnoer aan en zet het apparaat aan*). Er gebeurt niets omdat het snoer niet is aangesloten op de elektriciteitsbron. (*steek nu het verlengsnoer in het stopcontact*). Maar als we onze handen op zieken leggen als we aangesloten zijn op God dan zal de kracht van God door ons heen stromen naar de zieke toe en zal er genezing zijn. (*zet nogmaals het apparaat aan, nu werkt het. Wees voorzichtig*).

LES 10

'Hoe werden de zieken in de Bijbel genezen?'



Visuele les 2 Eensgezind bidden

Benodigheden: 1) Twee speelgoedsoldaatjes, indien mogelijk met knieën die kunnen buigen
2) Twee bordjes die om de nek van de soldaatjes gehangen kunnen worden. Op de één staat 1.000 en op de andere 10.000.

In de Bijbel staat dat als God aan onze kant staat, één man wel duizend vijanden kan verslaan (*hang een bordje met 1.000 om de nek van het soldaatje*) maar twee mensen kunnen wel tienduizend vijanden verslaan (*Zet een tweede soldaatje neer met het bordje 10.000 om de nek. Zet ze naast elkaar neer*). (Deuteronomium 32:30). Dat is een heel groot verschil. Dat kunnen ze alleen als ze samen werken, schouder aan schouder, in eenheid, met hun aandacht op hetzelfde gericht en met hetzelfde doel (*buig de knieën van de figuurtjes en zet ze neer alsof ze bidden*).

Jezus ging nog verder toen Hij zei in Mattheüs 18:19: *'Ook dit zeg ik jullie nog: alles waar jullie met zijn tweeën hier op aarde eensgezind om vragen, zul je krijgen van mijn Vader in de hemel.'* (GNB). Dat betekent dus eigenlijk dat als wij samenwerken en in eenheid ergens om bidden, het voor elkaar zal komen. Dat noemen we 'eensgezind bidden'.

Ziekte is onze vijand. We willen deze vijand met alles wat we hebben proberen te verslaan. Eensgezind bidden is een van de krachtigste wapens die we hebben (*roep twee kinderen naar voren. Met z'n drieën houden jullie de handen vast. Zorg dat jij zelf nog steeds naar de kinderen kijkt*). Als twee of

meer mensen samen eenparig geloven dat God zieken beter wil maken, hebben we een veel grotere kans dat onze gebeden beantwoord worden.

De eerste stap die je moet zetten is dat je het met elkaar eens wordt over waar je geloof voor hebt als je gaat bidden. We moeten eerlijk zijn tegenover onszelf en anderen. We hoeven niet net te doen of we geloof hebben dat een groot kankergezwel verdwijnt als we alleen maar geloof hebben dat er een succesvolle operatie komt en dat het gezwel nooit meer terug komt. Praat er met elkaar over voordat je begint te bidden. Waar hebben de anderen geloof voor? Als je weet waar je het allemaal over eens kunt zijn, ga je bidden. Maar, pas op, dan komt de duivel om de hoek.

Ons geloof speelt een grote rol als we eenparig bidden. We kunnen God niet voor de gek houden. Als anderen in de groep meer geloof hebben dan jij, hoef je niet net te doen of jij ook dezelfde mate van geloof hebt. God kent je hart. Het is ook belangrijk dat je aan de zieke zelf vraagt waar hij/zij geloof voor heeft. Het helpt niet echt als je ergens voor gaat bidden waar de persoon zelf helemaal geen geloof voor heeft.

LES 10

'Hoe werden de zieken in de Bijbel genezen'



Visuele les 3 Roep de oudsten van de gemeente

Benodigheden: Geen

Als iemand die veel groter en ouder is dan jij, je plaagt, dan is het logisch dat je hulp gaat zoeken bij iemand die groter en ouder is dan jij en die meer autoriteit heeft om de plaaggeest weg te sturen. Als je op school bent ga je waarschijnlijk naar de leerkracht of naar de directeur van de school. Als je thuis bent hol je waarschijnlijk naar een van je ouders of grootouders. Als je buiten bent of in een winkel, dan roep je iemand van het personeel of een agent. Je gaat in ieder geval op zoek naar iemand die de macht en autoriteit heeft om de plaaggeest te laten stoppen met wat hij aan het doen is.

In de kerk hebben we leiders; de voorganger, de oudsten, diakenen, Bijbelstudieleiders, jeugdleiders, kinderwerkers enz. Door hun training, ervaring en hun relatie met God hebben ze meer geestelijke autoriteit dan de gemiddelde kerkganger. Meestal is een oudste ook wat ouder, wijzer en geestelijk sterker dan een gemiddelde christen.

Als we ziek worden, ik bedoel ernstig ziek, dan is het logisch dat we naar iemand toegaan die ons kan helpen – in dit geval zijn dat de oudsten van de gemeente. In de Bijbel lezen we: *'Als iemand ziek is, laat hij de*

voorgangers van de gemeente vragen bij hem te komen om met hem te bidden en hem namens de Here met olie te zalven.' (Jacobus 5:14). Als we doen wat er in de Bijbel staat is de kans op succes veel groter.

Er zijn christenen die geloven dat de voorganger van de Gemeente de enige persoon is die voor zieken mag bidden. Maar hoe moet het dan als er geen voorganger is? Betekent dat dan dat er niet voor de zieke gebeden kan worden? Natuurlijk niet.

Jezus heeft heel duidelijk gezegd in Markus 16:17-18: *'De mensen die het geloven, zullen hieraan te herkennen zijn: Zij zullen in mijn naam boze geesten verjagen; zij zullen in nieuwe talen spreken; zij zullen zomaar slangen kunnen vastpakken; en als zij iets giftigs drinken, zal hun dat geen kwaad doen; zij zullen zieke mensen de handen opleggen en genezen.'* Geloof jij? Dan geldt dit vers ook voor jou. Jij krijgt hier van Jezus de opdracht om je handen op zieken te leggen en hen te genezen.

Uit respect voor de voorganger en de oudsten laat je hen eerst komen als ze in de buurt zijn, tenzij zij aan jou de toestemming geven om te bidden, dan kun je je gang gaan.

LES 10

'Hoe werden de zieken in de Bijbel genezen'

Herhalingsvragen bij les 10



Gebruik de vragen volgende keer als je begint met de nieuwe les

1. Wat betekent het woord 'zalven'? *Insmeren met olie.*
2. Waar is olie het symbool van? *Van de Heilige Geest.*
3. Wat deden ze in het Oude Testament met een flesje olie als ze iemand tot hogepriester in de tempel wilde inwijden? *Het flesje olie over zijn hoofd uitgieten.*
4. Welke koning werd al als jongen tot koning gezalfd? *David*
5. Waar of niet waar. De discipelen zalfden zieken met olie als ze voor genezing gingen bidden. *Waar.*
6. Doen wij dat vandaag nog steeds, zieken zalven met olie als we voor hen bidden? *Ja.*
7. Hoe doen we dat tegenwoordig? Gieten we ook een flesje olie over hun hoofd of vegen we een klein beetje olie op bijvoorbeeld hun voorhoofd? *We gebruiken een klein beetje olie en vegen dat op het voorhoofd.*
8. Hoe kunnen we nog meer bidden voor de zieken? *Handen opleggen.*
9. Wanneer werden er in de Bijbel voor het eerst handen opgelegd? Het had niets met zieken genezen te maken: *Joodse vaders en priesters legden hun handen op de kop van een onschuldig schaap om zo de zonden van het gezin op het schaap te leggen.*
10. Wat worden wij als we zieken de handen opleggen en voor hen bidden? *Een kanaal van God naar de mensen toe waardoor Zijn kracht door ons heen stroomt.*
11. Wat gebeurt er volgens de Bijbel als iemand alleen bidt? *Dan verslaat hij 1.000 vijanden.* Wat gebeurt er als je met een paar mensen over hetzelfde onderwerp gaat bidden (en je bidt ook voor hetzelfde?) *Dan kun je 10.000 vijanden verslaan.*
12. Hoe noem je zo'n soort gebed? *Eenparig gebed.*
13. Waarom is dit zo'n krachtige manier van bidden als we voor zieken gaan bidden? *Er is meer kracht als 2 of meer mensen gaan bidden voor hetzelfde.*
14. Is het mogelijk dat 1 persoon om genezing bidt en de ander spreekt een gebed uit dat hij hoopt op genezing? *Waarschijnlijk niet. Je moet het samen eens zijn waar je voor bidt.*
15. Wie kunnen we volgens de Bijbel ook bij ons roepen als we ziek zijn? *De oudsten/voorganger van de Gemeente.*

LES 10

'Hoe werden de zieken in de Bijbel genezen'

Zwaardoefeningen les 10



1. Psalm 89:20
Ik vond mijn dienaar David en heb hem met gewijde olie gezalfd.
2. 1 Samuel 16:13
En terwijl David daar tussen zijn broers stond, pakte Samuël de olie die hij had meegebracht en goot die over Davids hoofd. Op dat moment kwam de Geest van de HERE over David en vervulde hem vanaf die dag. Samuël keerde hierna terug naar Rama.
3. Markus 6:13
Uit veel mensen verjoegen zij boze geesten. Zij zalfden veel zieken met olie en maakten hen gezond.
4. Jacobus 5:14
Als iemand ziek is, laat hij de voorgangers van de gemeente vragen bij hem te komen om met hem te bidden en hem namens de Here met olie te zalven.
5. Hebreeën 6:2
Wij hoeven ook niets meer te leren over de verschillende dopen en het hand-opleggen, over het opstaan van doden en een eeuwig oordeel.
6. Leviticus 8:14
Toen nam hij de stier van het zondoffer en Aäron en zijn zonen legden hun handen op de kop van het dier.
7. Handelingen 28:8
Publius' vader lag met koorts en dysenterie in bed. Paulus ging naar hem toe, bad voor hem, legde zijn handen op hem en genas hem.
8. Mattheüs 18:19
Dit moet u vooral weten: Als twee van u het hier op aarde eens zijn over iets wat u mijn hemelse Vader vraagt, zal Hij het voor u doen.
9. Markus 16:18
zij zullen in nieuwe talen spreken; zij zullen zomaar slangen kunnen vastpakken; en als zij iets giftigs drinken, zal hun dat geen kwaad doen; zij zullen zieke mensen de handen opleggen en genezen.
10. Lukas 17:15
Een van hen kwam bij Jezus terug en juichte: "Wat is God goed! Ik ben genezen!"

LES 10

'Hoe werden de zieken in de Bijbel genezen'



Ontmoeting met God 10

Dit wordt een belangrijke dag. Hopelijk heeft een aantal mensen de uitnodiging aangenomen en zijn naar de genezingsdienst gekomen. Het is ook te hopen dat ze serieus zijn en niet met een houding van 'wat schattig dat er kinderen voor mij gaan bidden.' Dit is geen kerstmusical die lang is geoefend en nu wordt opgevoerd. Dit is voor de kinderen een serieuze zaak.

Het zou fantastische zijn als een van de oudsten of de voorganger van je Gemeente ook bij deze samenkomst aanwezig is en dat hij samen met de kinderen zal gaan bidden voor de kinderen, waarbij moet worden opgemerkt dat de kinderen bidden en de volwassenen hen assisteren.

Je kinderen zijn er intussen klaar voor. Roep aan het eind van de samenkomst de zieken naar voren. Het hangt een beetje van het aantal af of je hen in groepjes moet verdelen. De volwassenen zijn de groepsleider en zij zorgen dat elke groep een kommetje olie heeft en wat papieren zakdoekjes. Verdeel je kinderen over het aantal volwassen leiders. Op die manier krijgen meer kinderen de kans om zelf te bidden. Bereid natuurlijk je leiders ook voor op wat gaat komen en wat er van hen wordt verwacht.

Laat de kinderen een beetje olie aan hun vinger doen en dat op het voorhoofd van de persoon waarvoor gebeden gaat worden,

smeren. Het voorhoofd is meestal de geëigende plek, maar soms kun je ook de olie laten smeren op de plek die ziek is of waar de pijn zit. Laat het wel in goede orde en met respect voor de persoon gebeuren. Herinner de kinderen eraan dat ze moeten proberen de olie niet op de kleding te morsen (olijfolie gaat vrij makkelijk uit kleding).

Zeg nogmaals tegen de kinderen dat ze

- 1) vragen wat de persoon mankeert;
- 2) dat ze tegen de persoon zeggen dat hij/zij in het eigen hart moet kijken om te zien wat hij/zij gelooft dat er gaat gebeuren als er gebeden wordt;
- 3) Zorg dat iedereen het met elkaar eens is over het gebedspunt;
- 4) laat verschillende kinderen bidden.

Laat zoveel mogelijk kinderen de gelegenheid krijgen met olie te zalven, vragen te stellen en te bidden. Moedig hen ook aan om naar de Stem van God te luisteren. Misschien geeft Hij een woord van kennis dat op dat moment kan helpen.

Misschien zijn er zoveel mensen gekomen voor gebed dat je deze samenkomst helemaal besteedt aan het onderwijs en de week daarop pas de praktijk. Als je het op deze manier doet, neem dan aan het begin van de volgende samenkomst even het onderwijs van de vorige keer door.