


GOD HOUDT VAN MIJ



Studielessen voor kinderen van 4-7 jaar

NAAM

© voorjaar 2005

Geschreven door Beryl Voorhoeve en opgemaakt door Judith Maarsen
Geschreven voor kleine studiegroepen in de levend Evangelie Gemeente

Gebruikte Bijbelvertaling HET BOEK

Doelgroep 4-7 jaar groep 1-3 van de basisschool

Kijk ook op www.kindermenu-online.nl

UITLEG VAN DE SYMBOLEN



tekst om te leren



Thema van de les



Praatpaal. Tijd om met elkaar te praten
Gespreksonderwerpen



bidden voor de kinderen



Onthouden



Doe-actie voor deze les



ACTIE voor deze week ("huiswerk")

INHOUD

LES 1 IK BEN SPECIAAL

LES 2 GOD WIL MET MIJ PRATEN

LES 3 GOD ZORGT VOOR MIJ

LES 4 IK MAG DICHT BIJ GOD KOMEN

LES 5 TWEE PAPA'S

LES 6 IK MAG VOOR ALTIJD BIJ GOD WONEN

LES 1 IK BEN SPECIAAL. HET DOEL

- ⇒ de kinderen te laten zien dat God hen heeft gemaakt omdat Hij hen wilde,
- ⇒ de kinderen laten zien dat ze heel bijzonder gemaakt zijn.

Vorbereiding: lees Genesis hoofdstuk 1 t/m 3 en Psalm 139.

Zelfs de kleinere kinderen kunnen zich soms ongewenst voelen - doordat ze gepest worden of niet mee mogen of kunnen doen met anderen, door echtscheiding, door ziekte van zichzelf of in het gezin, doordat ze niet goed mee kunnen op school, door een gedragsprobleem enz.

Toch houdt God ontzettend veel van ze - Hij heeft ze uiteindelijk gemaakt en Hij kent ze.

Het eerste deel van de les gaat over de schepping: met als kroon op de schepping - de mens. Het tweede deel gaat over het feit dat God elk kind kent: zelfs voordat ze geboren waren.

Besteed hier de meeste tijd aan - God houdt van ze zelfs wanneer dingen niet goed gaan - maar Hij wordt verdrietig over dingen die ze soms doen.

Zijn liefde is onvoorwaardelijk: Agapè liefde.

Veel van de 'liefde' die de kinderen ervaren is juist voorwaardelijk: 'als je je goed gedraagt dan ben je lief.....' enz. God houdt net zoveel van een kind dat niet goed mee kan in de klas als van een kind die altijd de juiste antwoorden weet. Het is zo belangrijk dat de kinderen dit gaan beseffen. Misschien heb je een foto van een echo van een ongeborn baby - of misschien kan je er één lenen. Dan kan je de kinderen laten zien hoe het baby'tje eruit zag voordat het was geboren. God had geen foto nodig...!

Aan het einde van de les vind je twee onderdelen uit het plaatje van het hart met een pijltje erdoor. De bedoeling is dat de kinderen die twee onderdelen uitknippen en op de juiste plaats plakken met dik DRIE-D plakband. Het wordt dan een Drie-D hart

Tip: Ga biddend door bijv. Blokker of de Actie om kleine dingen die je kan gebruiken voor voorbeelden of als object les. Kijk regelmatig door je kasten heen of de speelgoed kasten van je eigen kinderen voor dingen die je goed kan gebruiken als voorbeelden om een begrip uit te leggen. Op de opdracht kaart die je meegeeft naar huis staat als opdracht voor thuis dat ze in de spiegel moeten kijken en God bedanken voor zichzelf. Doe dit aan het eind van de les met elk kind van je groep een keer.

Neem een spiegel mee en laat ieder kind in de spiegel tegen zichzelf zeggen: Dank U wel God dat U mij zo mooi heeft gemaakt.

Leertekst: Psalm 139: 1 'U kent mij zoals ik ben'

Onthoud: God houdt heel veel van mij

Actie voor thuis: kijk elke dag in de spiegel en dank God dat Hij jouw zo mooi heeft gemaakt.

GOD HOUDT VAN MIJ

LES 1 IK BEN SPECIAAL.

Tekst om te leren

U kent mij zoals ik ben

Psalm 139: 1



Wist je dat jij heel bijzonder bent?

Er is niemand anders die net zo is zoals jij bent! Zelfs niet als je een tweeling bent of misschien een drieling!



De 2 plaatjes hiernaast zijn ook niet precies hetzelfde hoor! Zoek de 7 verschillen. Zet er een kruisje bij.




God heeft de hele wereld gemaakt omdat Hij van mooie en grappige dingen houdt!

Maak maar hieronder maartekeningen van dingen die God heeft gemaakt.

Je leider zal je daarover vertellen. Het staat in de Bijbel in Genesis 1: 3 - 31

| | | | |
|-------|--|-------|--|
| Dag 1 | | Dag 2 | |
| Dag 3 | | Dag 4 | |
| Dag 5 | | Dag 6 | |



God maakte mensen omdat Hij met ze wilde praten en Hij ging elke avond met ze in de mooie tuin wandelen.

God heeft ook jou gemaakt omdat Hij je zo graag wilde zien en met je praten.
Mooi hé!




Praat Paal:

Wie van jullie heeft een baby broertje of zusje?
Vertel daarover. Wist je dat God je al kende voordat jij geboren was - toen je nog in je moeders buik was?
Dat staat in de Bijbel.

In Psalm 139. Luister maar:

God, U ziet alles van mij.
U kent mij helemaal zoals ik ben.
U ziet waar ik naar toe ga
en wanneer ik naar bed ga.
U weet alles wat ik doe.
U weet precies wat ik ga zeggen voordat ik het zeg.
U bent dichtbij mij, naast mij, voor mij en achter
mij. Uw hand is op mij.
U maakte mij in de buik van mijn moeder.
Ik prijs u dat u mij zo mooi heb gemaakt.
U zag mij voordat mijn mama of papa mij had gezien.

Maak nu een tekening van hoe jij er vandaag uitziet.




TREK DE LETTERS OVER

GOD HEEFT

MIJ GEMAAKT.

IK BEN BIJZONDER


GOD



Schrijf je naam in het vakje hieronder

Kijk in de spiegel en zeg:

Dank U wel God dat U mij zo mooi heeft gemaakt.



Onthoud: God houdt heel veel van mij



Actie: kijk in de spiegel en zeg: Dank U wel God dat U mij zo mooi heeft gemaakt.

Knip deze twee plaatjes uit en plak ze met drie-D plakband op de juiste plaats op het hart met de pijl op de vorige bladzijde.

